

Ipé

GAMME EXOTIQUE



Vernis
satiné



Divers
bruns



Veines



Photo non-contractuelle.

DESIGN PARQUET

654 rue du Chalonge, P.A. du Haut-Montigné / 35370 Torcé / FRANCE

Tél. +33 (0)2 99 49 66 66 / Fax +33 (0)2 99 49 66 67

E-mail France : commercial@designparquet.fr

E-mail Export : export@designparquet.fr

www.designparquet.com

Avec la publication de cette fiche technique, toutes les versions précédentes sont invalides. Les erreurs et les informations techniques peuvent être modifiées sans préavis.

Date de mise à jour : Janvier 2026.

FICHE TECHNIQUE - IPÉ

CARACTÉRISTIQUES

Essence (origine) : Ipé (Amérique du sud).

Description : Bois brun rouge à brun marron, parfois finement veiné. Les vaisseaux contiennent un dépôt jaune verdâtre.

Support : Massif.

Densité moyenne : 1040 kg/m³.

Finition possible : Brut, Vernis satiné, Huile Natura ou Vernis ROC satiné.

Assemblage : Rainure et languette (R+L), planchette (section 10 x 60).

Particularité : Le bois est un matériau naturel qui évolue avec le temps. Sous l'effet du soleil, la couleur de votre parquet va patiner, un phénomène qui se stabilise après quelques mois d'exposition.

SUPPORT	SECTION (MM)	LONGUEURS (MM)	PAREMENT	CHANFREINS	RÉSISTANCE THERMIQUE K/W
MASSIF	10 x 60 (planchettes)	300	-	SANS	0,04 m ²
	14 x 90	300-1200	-	4	0,06 m ²
	14 x 115/120 ⁽¹⁾	300-1500	-	SANS ou 4	0,06 m ²
	19/20 ⁽¹⁾ x 130/140 ⁽¹⁾	400-1800	-	SANS ou 4	0,08 m ²

(1) Selon approvisionnement des bois

TYPE DE POSE

- Collée selon NF DTU 51-2.
- Clouée selon DTU 51-1 (épaisseur minimum 20 mm).





COMPATIBILITÉS

Non compatible sur sol chauffant et chauffant-rafraîchissant.

Compatible ISO dB et ISO alu (Cf. fiche technique).

ENTRETIEN PARQUET

Après la pose, sur le parquet il est impératif d'appliquer les produits ci-dessous selon la finition design parquet :

FINITION	NETTOYAGE COURANT	ENTRETIEN RÉGULIER ET APRÈS POSE
VERNIS	NETTOYANT 	RÉNOVATEUR MAT 
HUILE NATURA	SAVON D'ENTRETIEN 	HUILE D'ENTRETIEN 

- Pensez à apposer des patins de protection sous les pieds des chaises et des meubles.
- Réalisez un entretien régulier à l'aspirateur, balai et chiffon de laine.
- Ne lavez jamais votre parquet à grande eau.
- N'utilisez pas de détergents agressifs, abrasifs, siliconés ou ammoniaqués.
- Pour les tâches rebelles, éliminez-les avec une éponge humide et un détergent neutre.

INFORMATIONS

- L'humidité de l'air au moment de la pose et pendant toute la durée de vie du produit doit être comprise entre 40% et 60%.
- Classement au feu :
 - Cfl-s1 (suivant NF EN 14342)
- Classe de dureté : D.
- Dureté Monnin de l'Ipé : 14,6.




EMISSIONS EN COV



Information sur le niveau d'émission de substances volatiles dans l'air intérieur, présentant un risque de toxicité par inhalation, sur une échelle de classe allant de A (très faibles émissions) à C (fortes émissions).

CLASSE D'USAGE

Le classement du parquet se fait avec la classe d'usage. Le classement UPEC* ne s'applique pas au parquet dans la mesure où il est renouvelable, mais une équivalence peut être faite :

SUPPORT	SECTION	CLASSE	ÉQUIVALENCE UPEC
MASSIF	10 (planchettes)		U ₃₅ P ₃ E ₁ C ₀
	14		U ₃₅ P ₃ E ₁ C ₀
	19/20		U ₃₅ P ₃ E ₁ C ₀

*Usure, Poinçonnement, Eau, Chimie.